

## Manual de Instalação do Assinador Shodô

Foi disponibilizado com a versão 2.7.4 do PJe a nova versão do assinador digital Shodô, um aplicativo de assinatura digital desenvolvido exclusivamente pela Justiça do Trabalho. Integrado ao Processo Judicial Eletrônico, a solução é uma opção aos usuários que precisam validar juridicamente documentos e processos digitais.

Neste documento, apresentamos orientações técnicas para instalação e utilização do Shodô.

### Sumário

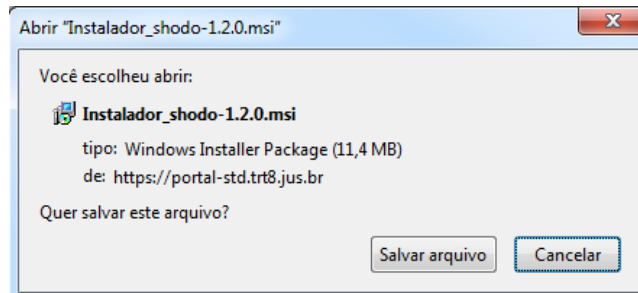
1. Requisito de Instalação
2. Passo a Passo para Instalação

## 1. Requisito de Instalação

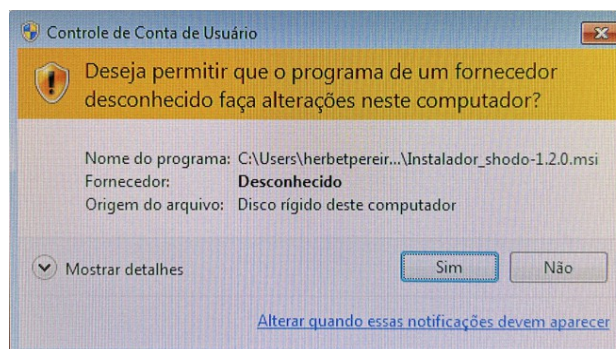
1.1 A máquina do usuário deve ter o **Java 8** para permitir baixar e instalar o Shodô.

## 2. Passo a Passo para Instalação

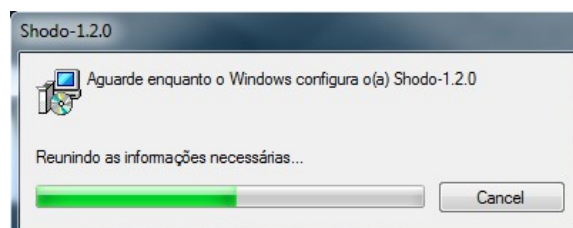
2.1 Clique [aqui](#) e faça o download do instalador do Shodõ.



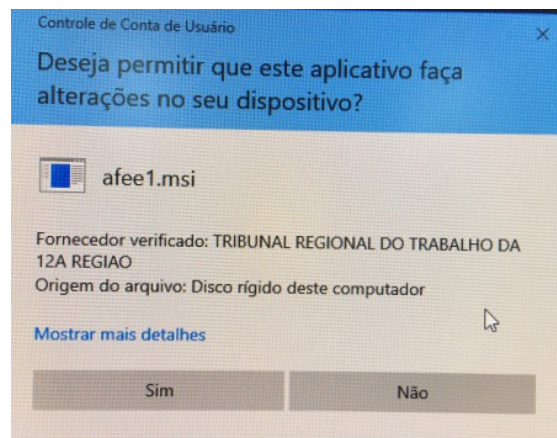
2.2 Dê duplo clique para executar o arquivo e siga os passos abaixo.



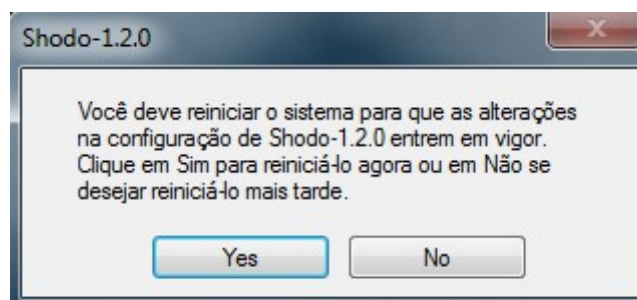
2.3 Na caixa de diálogo que aparecerá, clique no botão “Sim” para permitir a instalação do programa. Em seguida irá aparecer a tela abaixo informando que o Windows está configurando o Shodõ.



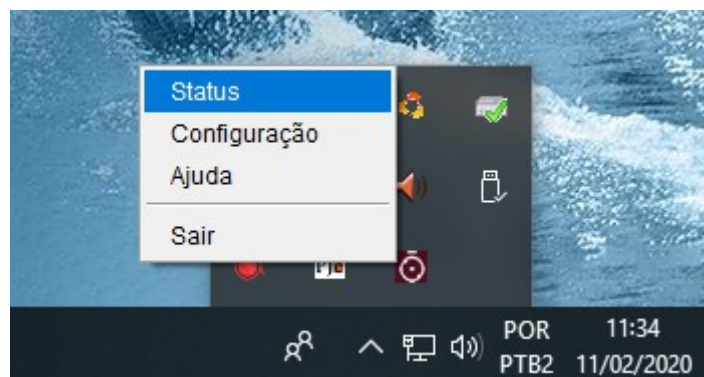
2.4. Depois será apresentado uma tela solicitando permissão para o aplicativo fazer alterações na máquina do usuário, conforme a tela abaixo. Deve-se clicar no botão “Sim” para prosseguir.



2.5. Será exibida uma caixa de diálogo solicitando que o computador seja reiniciado. Sugerimos que o usuário clique no botão “Yes” e reinicie o computador.

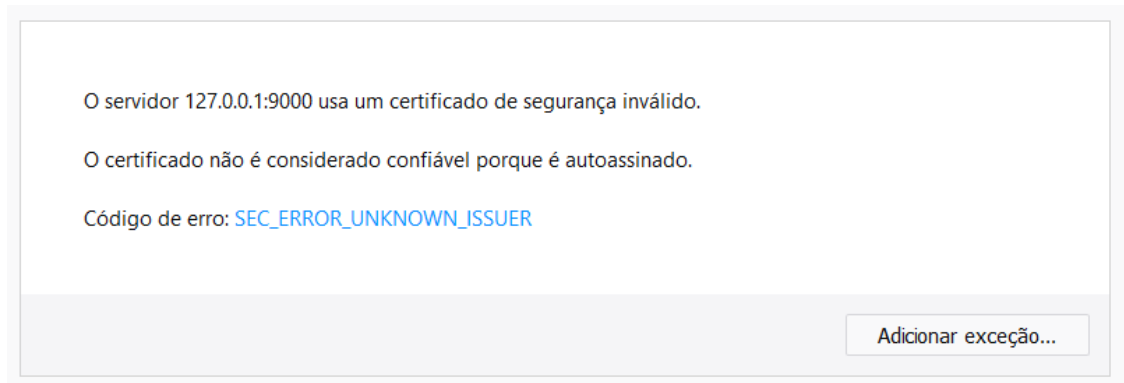
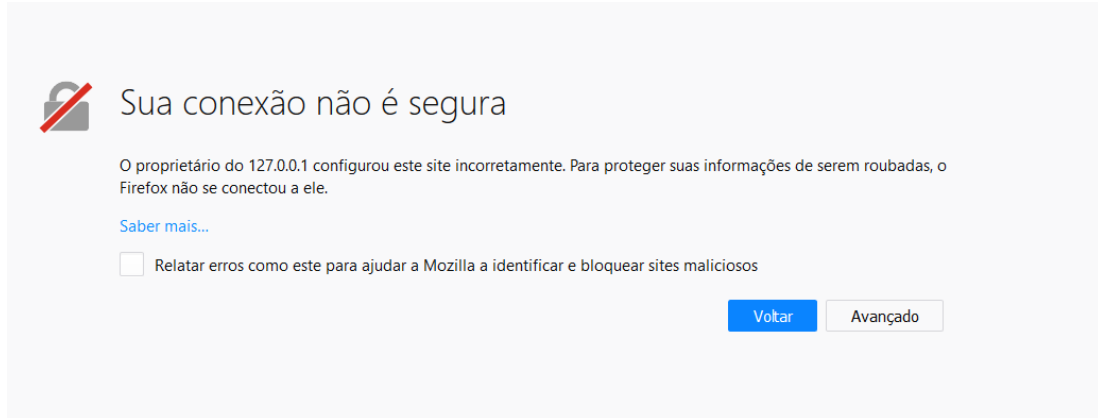


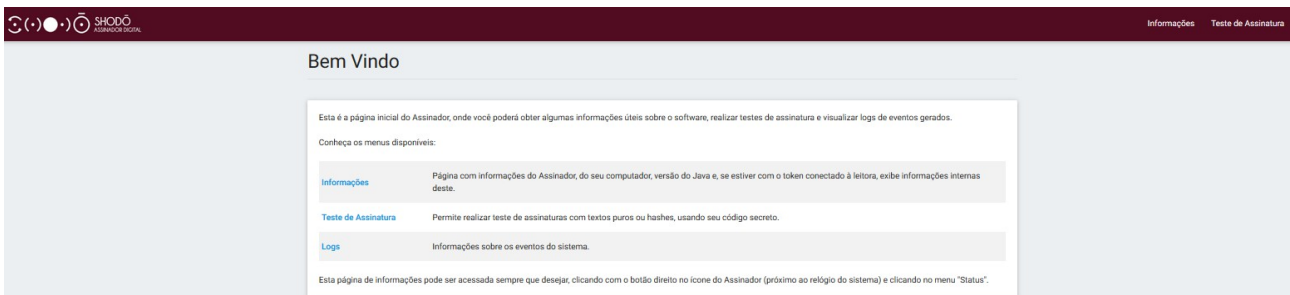
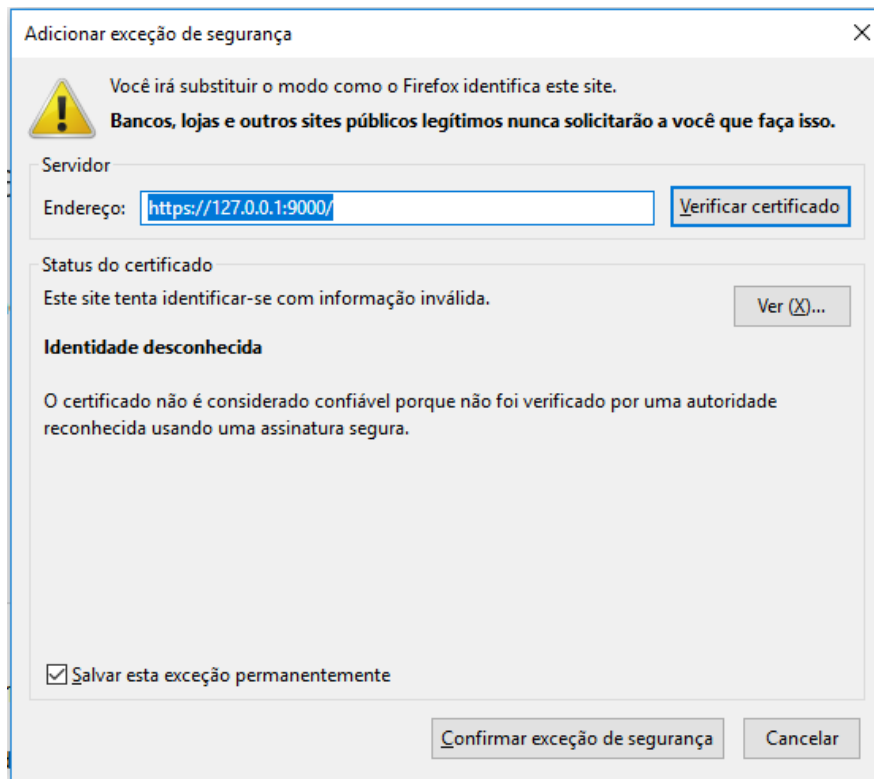
2.6. Uma vez que o computador foi reiniciado, clique com o botão direito no ícone do Shodô na Barra de Tarefas e selecione a opção Status.



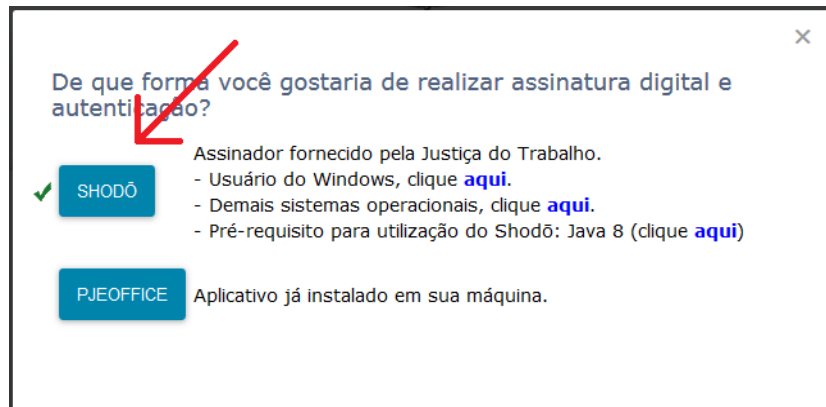
2.7. Caso apareça a tela de boas vindas do Shodô, siga para o passo 2.7. Caso não

apareça, clique em “Avançado”, depois em “Adicionar exceção” e, por fim, em “Confirmar exceção de segurança” e a tela de boas vindas do Shodõ será exibida.





2.7. Acesse <https://pje.trt8.jus.br> e selecione o Modo de Operação “Shodō”.



De que forma você gostaria de realizar assinatura digital e autenticação?

**SHODÔ** Assinador fornecido pela Justiça do Trabalho.  
- Usuário do Windows, clique [aqui](#).  
- Demais sistemas operacionais, clique [aqui](#).  
- Pré-requisito para utilização do Shodô: Java 8 (clique [aqui](#))

**PJEOFFICE** Aplicativo já instalado em sua máquina.

2.8. Para acessar o Pje com o Shodô, clique no botão “CERTIFICADO DIGITAL”.





**Processo Judicial Eletrônico - 1º Grau**  
Tribunal Regional do Trabalho da 8ª Região

Modo de assinatura: Shodô

**CERTIFICADO DIGITAL** ou

Saiba como obter o certificado digital

CPF / CNPJ

Senha

[Esqueci minha senha](#)

Fim.